

# SWING - Canapé avec système de lit 2 places transformable et escamotable - Sommier CF97

## INFORMATIONS TECHNIQUES GÉNÉRALES

Système transformable double fonction.

Canapé Swing composé d'un coussin d'assise divisé, de coussins de dossier amovibles ; complété d'un lit 2 places escamotable toujours prêt, avec ouverture rabattable et sommier à lattes CF97.

Les coussins de dossier sont enlevés avant l'ouverture et placés dans le compartiment de rangement sous la structure d'assise.

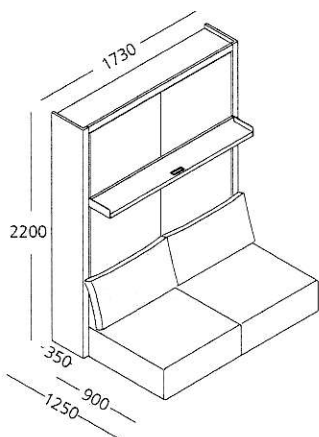
Lorsque le lit s'ouvre, l'étagère avant bascule et fait office de support du lit au sol. Canapé disponible en deux versions, avec des rangements pour oreillers sous l'assise.

Le système transformable peut être autonome ou intégré aux éléments composables des programmes Living & Young System.

**Swing "0"**. Canapé L 1730 avec assise et compartiment de rangement, coussins de dossier amovibles et un ou deux accoudoirs en option (L 180 mm).

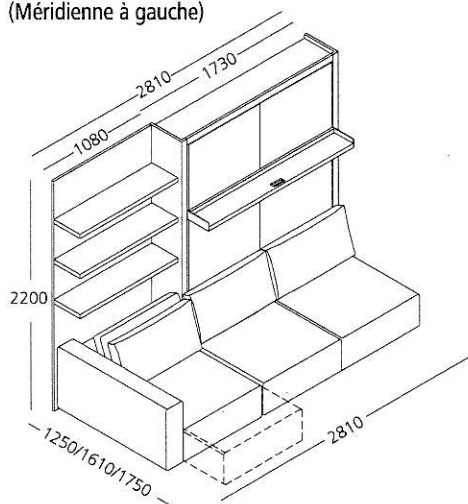
**Swing**. Canapé L 2990 avec méridienne coulissante (à droite ou à gauche) en trois positions, dossier confort inclinable et rangement sous l'assise, coussins de dossier amovibles. Avec un accoudoir fixe et un accoudoir en option (L 180 mm).

**SWING"0"**

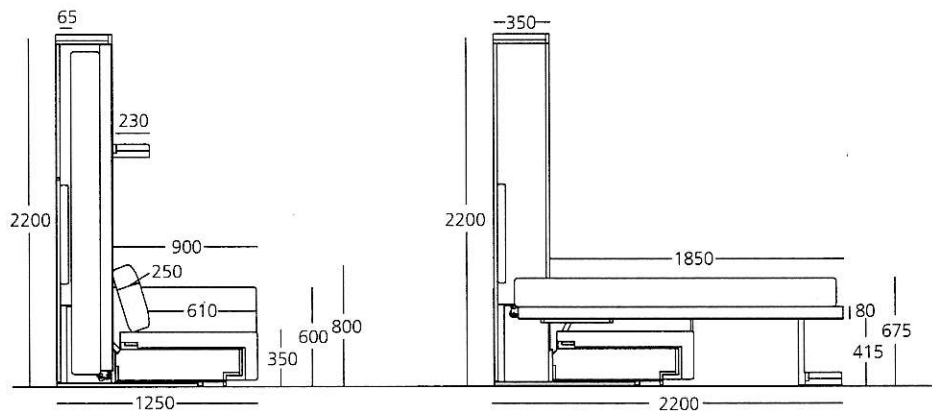


**SWING**

(Méristienne à gauche)



**Section**



meuble-lit fermé + canapé

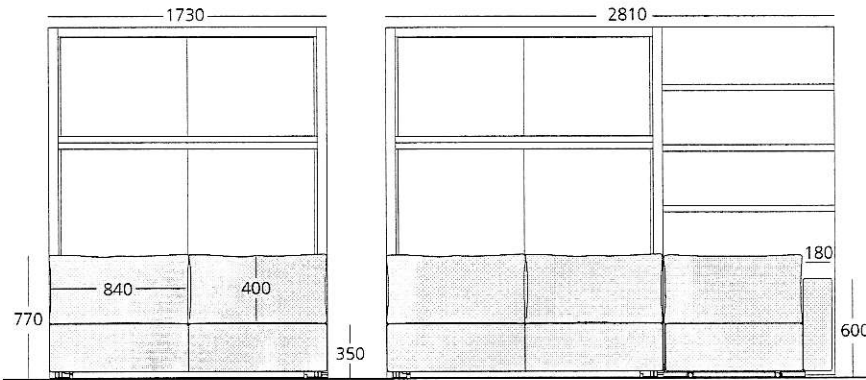
meuble-lit ouvert

**CARACTÉRISTIQUES TECHNIQUES DU CANAPÉ**

- **Structure** en fer avec peinture époxydique à la poudre, et lattes en peuplier multicouches fixées au châssis.
- **Structure des accoudoirs et du dossier** inclinable en peuplier multicouches, rembourrée de polyuréthane expansé revêtu de Dacron enduit de résine, associé à de la maille fine.
- **Ressorts** d'assise avec sangles élastiques renforcées tressées.
- **Assise** en polyuréthane expansé à hauteurs différenciées, revêtu de Dacron enduit de résine, associé à de la maille fine.
- **Coussins de dossier**: Réalisés en Pluma & Fil, un système de rembourrage composé de plume d'oie naturelle lavée et stérilisée selon les normes européennes les plus strictes, et de flocons de fibre de polyester creuse siliconée à deniers constants, extrudée à froid et de forme semblable à de minuscules ressorts. Tous les coussins sont revêtus avec une toile 100% coton qui protège le rembourrage.
- **Revêtement** en tissu ou cuir entièrement déhoussable:
- **Métrage nécessaire pour le revêtement du canapé:**  
*SWING"0"*  
 - Tissu (MI) 5,2 en H. 1,40 - Cuir (m<sup>2</sup>) 8,0  
*SWING*  
 - Tissu (MI) 12,5 en H. 1,40 - Cuir (m<sup>2</sup>) 19,20  
 - Lavage selon l'étiquette du tissu.

Vue antérieure de Swing "0"

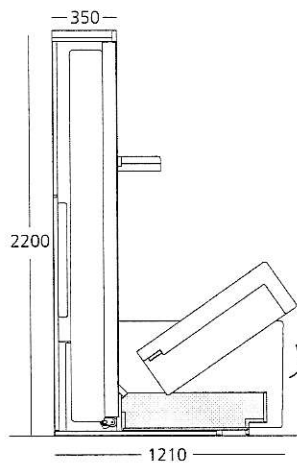
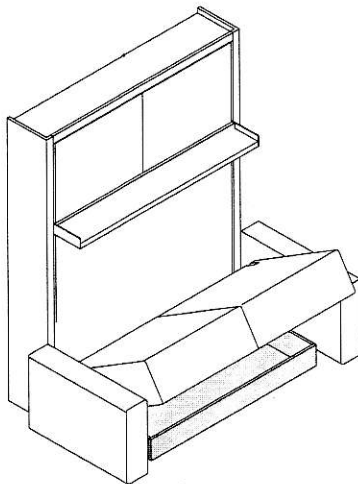
Vue antérieure de Swing (méridienne à droite)



**Rangement pour oreillers sous l'assise**

Ouverture par système de soulèvement à vérins.  
 Dimensions du compartiment interne: L 1475 x P 792 x H 228 mm

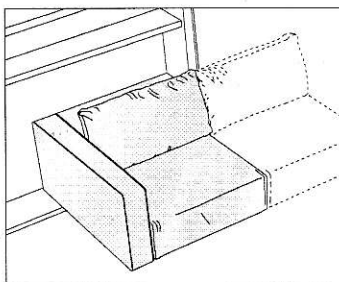
Section



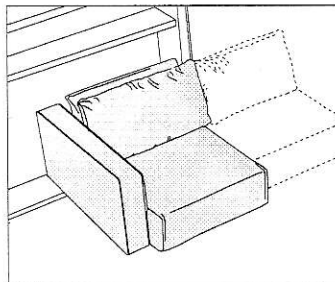
ouverture du compartiment de rangement

**Méridienne**

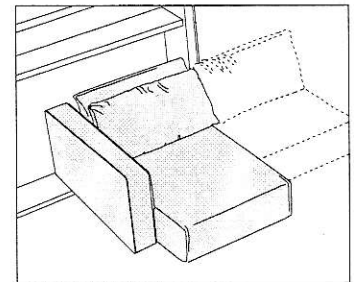
Coulissement dans trois positions (P 1250/1610/1750 mm) et dossier confort inclinable



1 - assise normale (P 1250 mm)  
dossier confort droit

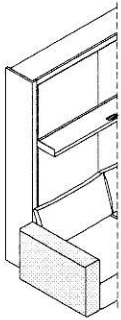


2 - assise détente (P 1610 mm)  
dossier confort partiellement incliné



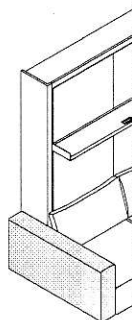
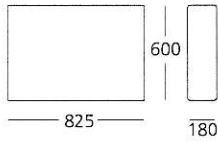
3 - assise méridienne (P1750 mm)  
dossier confort incliné

**Accoudoirs latéraux**



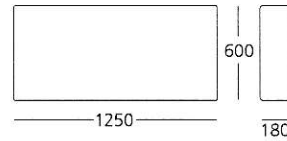
**Accoudoir court**

En option, à insérer sur le côté du canapé fixe comme élément de terminaison pour les compositions prévoyant l'utilisation de colonnes bibliothèques de 350 mm de profondeur, avec porte pliante ou porte fixe.



**Accoudoir long**

En option, à insérer sur le côté du canapé fixe comme élément de terminaison



**SWING - Guide de conception, d'association et d'intégration au programme Living & Young System**

**Limites d'utilisation de l'accoudoir court sur le canapé SWING**

- 1 - colonnes et éléments bibliothèque P 350 mm - Boiserie standard: superposition de l'accoudoir du canapé
- 2 - colonnes avec porte: utiliser la porte pliante ou avec partie inférieure à panneau fixe

colonnes / éléments bibliothèque

colonne avec porte inférieure fixe ou double porte à ouverture pliante

boiserie standard

