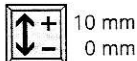


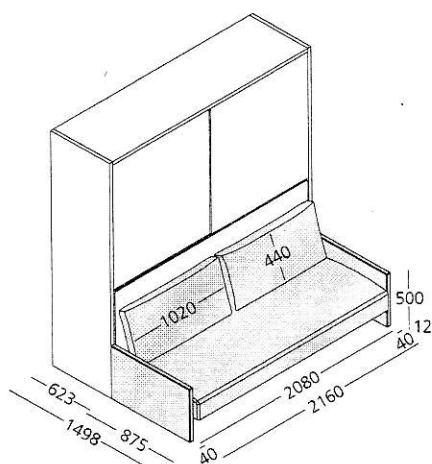
**CARACTÉRISTIQUES TECHNIQUES DU CANAPÉ**

- **Structure** en fer avec peinture époxydique à la poudre.
- **Ressorts** d'assise avec sangles élastiques renforcées tressées.
- **Coussins d'assise** en expansé indéformable à hauteurs différenciées, revêtu d'une couche de Dacron associée à de la toile de coton. Pour le canapé version Next, l'assise est composée de deux coussins (Fig. 3).
- **Coussins de dossier**: réalisés en Piuma & Fill, un système de rembourrage composé de plume d'oie naturelle lavée et stérilisée selon les normes européennes les plus strictes, et de flocons de fibre de polyester creuse siliconée à deniers constants, extrudée à froid et de forme semblable à de minuscules ressorts. Tous les coussins sont revêtus avec une toile 100% coton qui protège le rembourrage.
- Uniquement pour le canapé Next (Fig. 3) une bande en peuplier multicouches, garnie d'expansé et revêtue de velours assorti, est insérée à l'avant sous l'assise.
- **Revêtement** en tissu ou cuir entièrement déhoussable, avec couture à pinces ou normale.
- **Accoudoirs** au choix en largeur 40 mm (Fig. 1) et 160 mm (Fig. 2). Pour les deux dimensions, l'accoudoir comporte un châssis en fer garni d'expansé haute densité moussé à froid, revêtu de velours assorti. Canapé version Next avec accoudoir L 160 mm.
- **Réglage des pieds des accoudoirs**

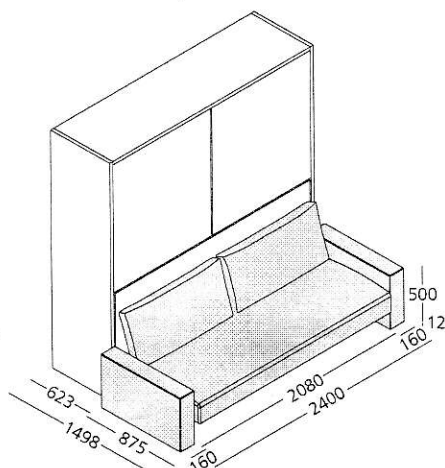


- **Portée** maximale du canapé: 300 kg.
- **Optional** coussins lombaire latéraux en plume.
- **Métrage nécessaire pour le revêtement du canapé:**  
*KALI Canapé accoudoirs 40 mm*  
 - Tissu (ml) 6,5 en H. 1,40 mm - Cuir (m<sup>2</sup>) 10,00  
*KALI Canapé accoudoirs 160 mm*  
 - Tissu (ml) 7,5 en H. 1,40 mm - Cuir (m<sup>2</sup>) 13,10  
 KALI Canapé Next  
 - Tissu (ml) 8,0 en H. 1,40 mm - Cuir (m<sup>2</sup>) 13,10
- Lavage selon l'étiquette du tissu.

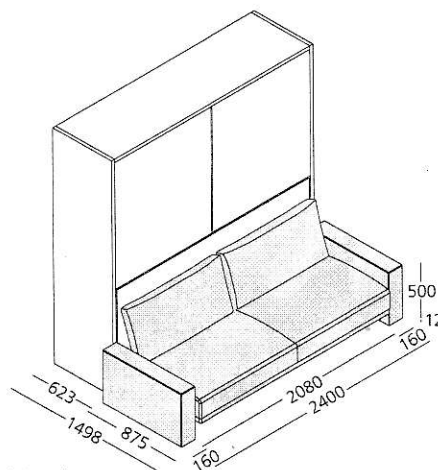
**CANAPÉ: Accoudoirs et assise**



(Fig. 1)  
Canapé avec accoudoirs L 40 mm



(Fig. 2)  
Canapé avec accoudoirs L 160 mm



(Fig. 3)  
Canapé version Next avec accoudoirs L 160 mm, assise divisée, bande horizontale sous l'assise

**KALI PONTE SOFA - Guide de conception, d'association et d'intégration au programme Living & Young System**

Avertissements pour canapé avec accoudoir L mm 160 - Kali ponte sofa  
 Compositions avec colonnes ouvertes, colonnes avec porte inférieure fixe P mm 350 et avec boiserie.

colonnes bibliothèque

colonne avec porte intérieure fixe

boiserie standard

